

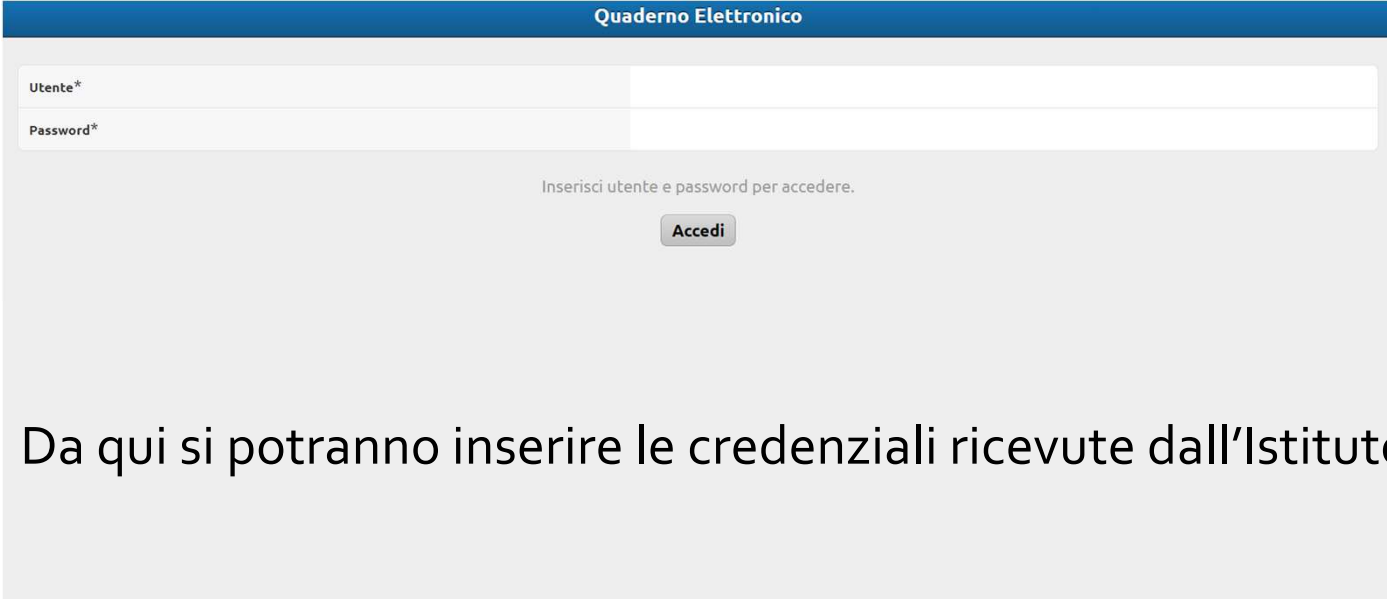
MANUALE RAPIDO PER L'UTILIZZO DEL QUADERNO ELETTRONICO

Guida sulle funzioni principali del quaderno elettronico per la didattica a distanza

ACCESSO AL QUADERNO ELETTRONICO

Per accedere al quaderno elettronico personale ci si dovrà collegare al seguente URL:

<https://arimondieula-cn.registroelettronico.com/quaderno/>



Quaderno Elettronico

Utente*

Password*

Inserisci utente e password per accedere.

Accedi

Da qui si potranno inserire le credenziali ricevute dall'Istituto.

[Indietro](#) **Modifica password**

La nuova password deve contenere lettere e numeri per una lunghezza minima di 8 caratteri e non può contenere più di 4 caratteri uguali consecutivi

Vecchia password

Nuova password

Ripeti password

CAMBIO PASSWORD

Accedendo per la prima volta vi verrà chiesto di modificare la password.



SCHERMATA PRINCIPALE

Una volta inserite le credenziali, vi comparirà la schermata principale.



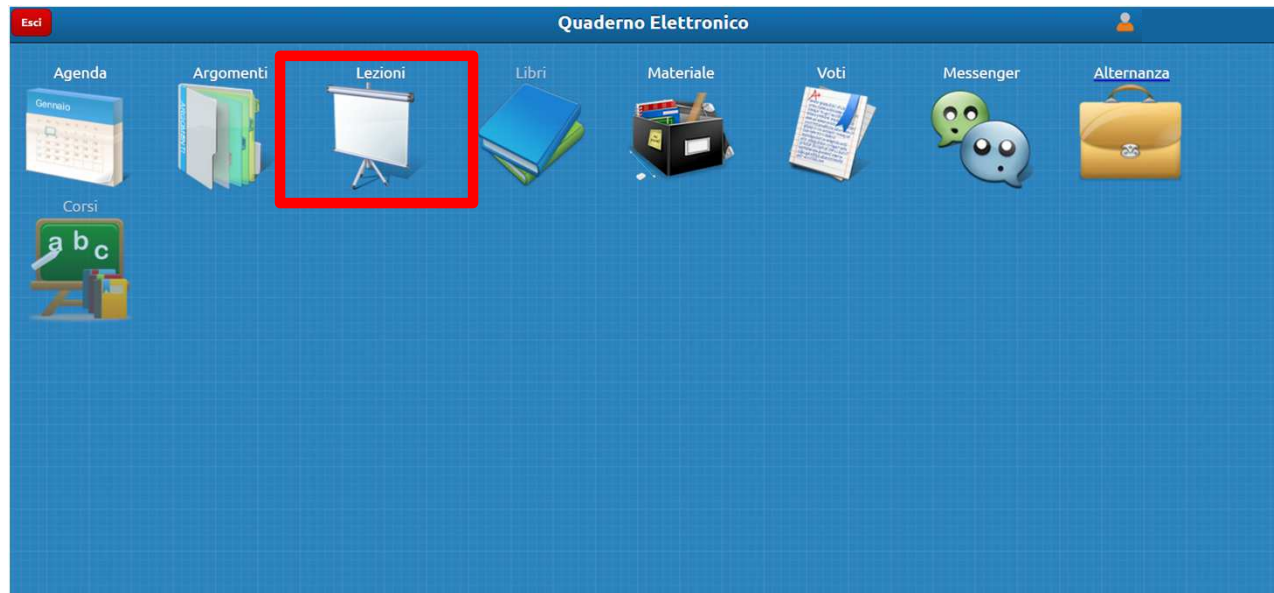
AGENDA

Selezionando "Agenda" potrete vedere tutti gli eventi e le scadenze inserite dai vostri docenti (verifiche, compiti, attività).



ARGOMENTI

Selezionando "Argomenti" si possono consultare tutti gli argomenti svolti fino ad ora dal docente.



LEZIONI

Selezionando "Lezioni" si accede alla piattaforma Moodle dell'Istituto, da qui si potranno creare attività di classe gestite dai docenti delle singole materie.



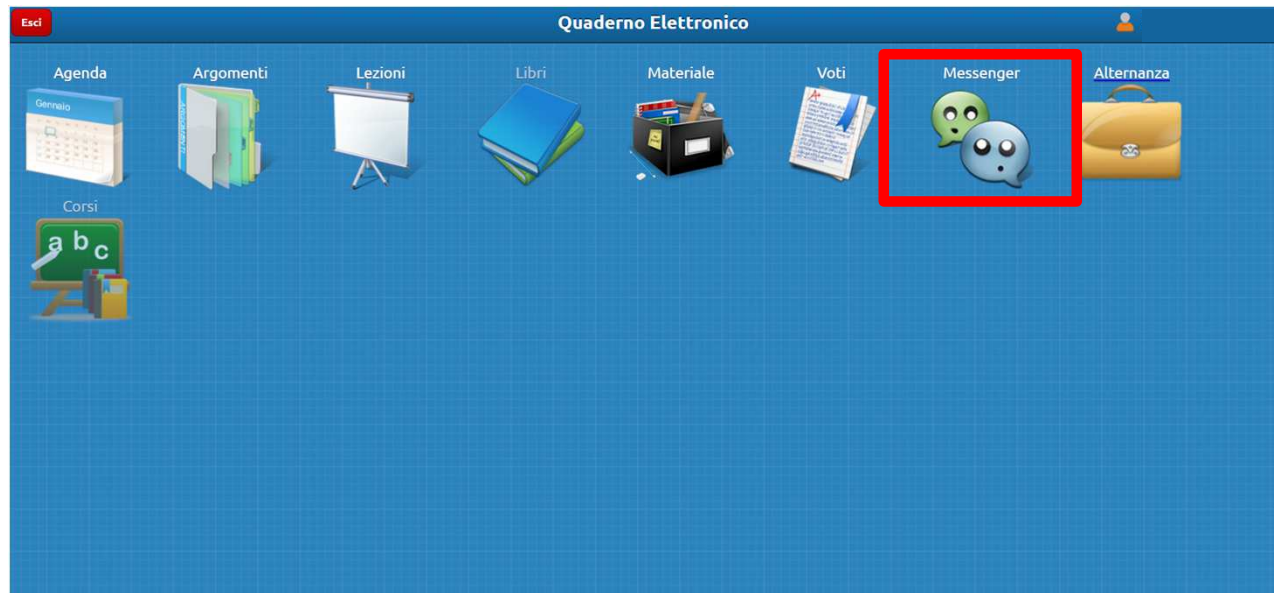
MATERIALE

Selezionando "Materiale" si accede ad una cartella dove i docenti potranno caricare materiale da consultare.



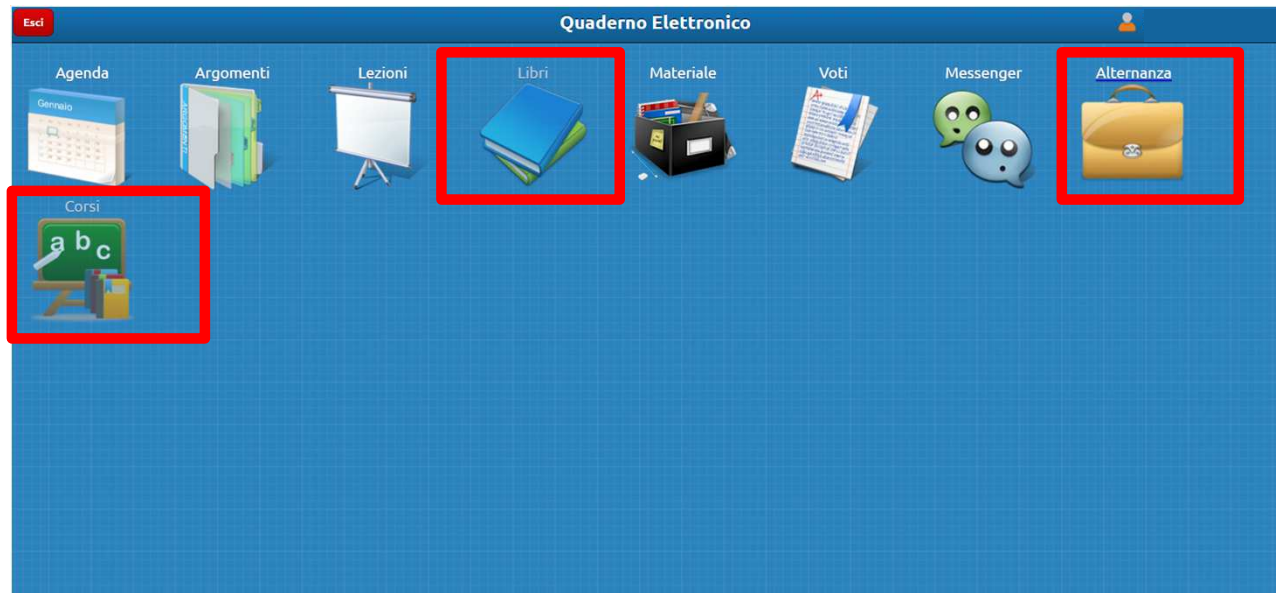
VOTI

Selezionando "Voti" accederete all'elenco dei voti per ogni materia.



MESSENGER

Selezionando l'icona "Messenger" si potranno leggere le comunicazioni che vengono inviate dall'Istituto, questa sezione va quotidianamente consultata per rimanere aggiornati sulle circolari.



LIBRI, ALTERNANZA E CORSI

Queste tre sezioni per ora le tralasciamo in quanto non sono attualmente attive

PIATTAFORMA MOODLE

COME FUNZIONA?

HOME PAGE

Accedendo alla sezione "Lezioni", si aprirà la vostra Home Page di Moodle dove potrete trovare, nella parte centrale la "Dashboard" che consiste nell'elenco dei corsi, nella colonna a destra la sezione "Navigazione" ed altre finestre come il calendario e i prossimi eventi.

The screenshot shows the Moodle home page dashboard. At the top, there is a dark blue header with the text "Sei collegato con" and a user profile icon. Below this is the logo for "Gestore Lezioni" with the text "powered by MasterTraining S.r.l.". A secondary blue header contains navigation links: "ITALIANO (IT)", "MENÙ PRINCIPALE", and "I MIEI CORSI".

The main content area is titled "Dashboard" and features a central list of courses, a right-hand sidebar with navigation and calendar widgets, and a personal files section at the bottom right.

Course List (Central Dashboard):

- Benvenuto (with profile icon and message: "Non ci sono messaggi da leggere messaggi")
- 3ª E CATRT - Scienze Motorie e Sportive
- 3ª E CATRT - Progettazione, Costruzioni e Impianti (with icon: "Ci sono compiti che richiedono la tua attenzione")
- 3ª E CATRT - Geopedologia, Economia ed Estimo
- 3ª E CATRT - Storia
- 3ª E CATRT - Matematica con Informatica

Right-hand Sidebar:

- Navigazione:** Dashboard, Home del sito, Pagine del sito, I miei corsi (Anno scolastico 2016/2017, Anno scolastico 2018/2019, Anno scolastico 2019/2020)
- Calendario:** marzo 2020. Calendar grid showing dates from 1 to 31.
- File personali:** Non sono presenti file. Gestione file personali...

A red box highlights the central course list, a green box highlights the navigation sidebar, and a blue box highlights the calendar widget.

DASHBOARD

Nell'elenco potrete trovare tutti i corsi, compresi quelli degli anni scolastici precedenti. I corsi nei quali sono state create delle attività, presenteranno la scritta "Ci sono compiti che richiedono la tua attenzione". Selezionando il corso scelto si può accedere alla pagina dedicata ad esso.

5ª E CATRT - Sostegno

5ª E CATRT - Lingua e Letteratura Italiana.

5ª E CATRT - Progettazione, Costruzioni e Impianti



Ci sono compiti che richiedono la tua attenzione

5ª E CATRT - Inglese (lingua e Cultura Straniera).

5ª E CATRT - Gestione del Cantiere e Sicurezza dell'Ambiente di Lavoro

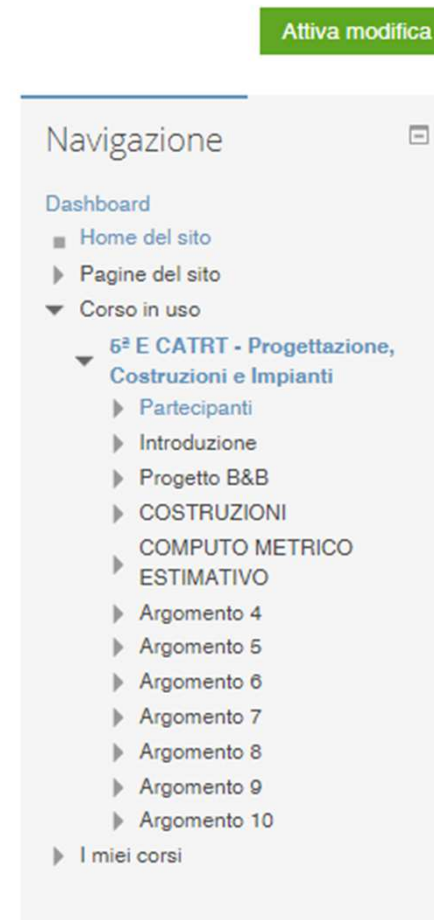
5ª E CATRT - Topografia



Ci sono compiti che richiedono la tua attenzione

SEZIONE NAVIGAZIONE

Dalla sezione navigazione, potrete raggiungere i vostri corsi da un comodo menù a tendina che vi porterà direttamente al vostro corso, dopo aver selezionato l'anno scolastico corretto.



PAGINA DEL CORSO

Giunti alla pagina del corso selezionato o dall'elenco principale o dal menù "Navigazione", si potrà accedere al materiale e alle attività caricate dal docente.

Attiva modifica

 Annunci

Progetto B&B

-  Consegna Pianta B&B
-  Consegna pianta copertura e prospetti B&B
-  Consegna finale progetto impaginato B&B entro 22 dicembre

COSTRUZIONI

 SLIDE COSTRUZIONI 27/02/2020






Dalla slide 32 inizia l'argomento nuovo che è la verifica a taglio delle travi in c.a. Per la prossima lezione in aula leggete questa parte nuova, provate a fare l'esercizio 1 (c'è già tutto il procedimento ma provate per conto vostro) e preparatevi delle domande sulle cose che non capite.

 Costruzioni
Quesiti sul capitolo Verifica a Taglio

COMPUTO METRICO ESTIMATIVO

Navigazione

Dashboard

-  Home del sito
-  Pagine del sito
- ▼ Corso in uso
 - ▼ 5[°] E CATRT - Progettazione, Costruzioni e Impianti
 -  Partecipanti
 -  Introduzione
 -  Progetto B&B
 -  COSTRUZIONI
 -  COMPUTO METRICO ESTIMATIVO
 -  Argomento 4
 -  Argomento 5
 -  Argomento 6
 -  Argomento 7
 -  Argomento 8
 -  Argomento 9
 -  Argomento 10
 -  I miei corsi

Amministrazione

- ▼ Amministrazione del corso
 -  Attiva modifica
 -  Impostazioni
 -  Utenti
 -  Report

ARGOMENTI

Nell'esempio riportato a fianco si possono vedere tre argomenti diversi, ciascuno dei quali ha delle attività correlate.

Attiva modifica

 Annunci

Progetto B&B

 Consegna Pianta B&B

 Consegna pianta copertura e prospetti B&B

 Consegna finale progetto impaginato B&B entro 22 dicembre

COSTRUZIONI

 SLIDE COSTRUZIONI 27/02/2020

 Costruzioni

Quesiti sul capitolo Verifica a Taglio

COMPUTO METRICO ESTIMATIVO

Navigazione

Dashboard

■ Home del sito

▶ Pagine del sito

▼ Corso in uso

▼ 5[°] E CATRT - Progettazione, Costruzioni e Impianti

▶ Partecipanti

▶ Introduzione

▶ Progetto B&B

▶ COSTRUZIONI

▶ COMPUTO METRICO

▶ ESTIMATIVO

▶ Argomento 4

▶ Argomento 5

▶ Argomento 6

▶ Argomento 7

▶ Argomento 8

▶ Argomento 9

▶ Argomento 10

▶ I miei corsi

Amministrazione

▼ Amministrazione del corso

 Attiva modifica

 Impostazioni

▶ Utenti

▶ Report

CONSEGNA ELABORATO

Nello specifico il primo argomento prevede delle consegne, infatti l'icona della "mano+foglio" sta a significare che ci si aspetta una consegna di un elaborato da parte dello studente.

 Annunci

Progetto B&B

 Consegna Pianta B&B

 Consegna pianta copertura e prospetti B&B

 Consegna finale progetto impaginato B&B entro 22 dicembre

CONSEGNA ELABORATO

Selezionando l'icona, comparirà una nuova schermata che permette allo studente di consegnare il file cliccando sull'apposito pulsante "Aggiungi consegna"

Consegna Pianta B&B

Stato consegna

Stato consegna	Nessun tentativo
Stato valutazione	Non valutata
Termine consegne	giovedì, 17 ottobre 2019, 23:00
Tempo rimasto	Consegna in ritardo da: 141 giorni 11 ore
Ultima modifica	-
Commenti alle consegne	► Commenti (0)

Aggiungi consegna

Modifica la tua consegna

CONSEGNA ELABORATO

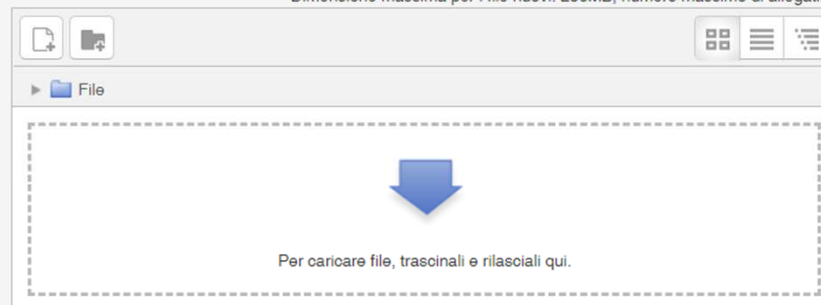
Dalla schermata seguente si potrà caricare il file desiderato.

Dashboard > Anno scolastico 2019/2020 > 5ª E CATRT - Progettazione, Costruzioni e Impianti > Progetto B&B > Consegna Pianta B&B > Modifica c

Consegna Pianta B&B

Consegna file

Dimensione massima per i file nuovi: 256MB, numero massimo di allegati: 1



Salva modifiche

Annulla

CONSEGNA ELABORATO

Ritornando alla schermata precedente si potrà controllare lo stato della consegna, controllare se il docente ha già valutato l'elaborato, consultare la scadenza della consegna e aggiungere commenti per il docente.

Consegna Pianta B&B

Stato consegna

Stato consegna	Nessun tentativo
Stato valutazione	Non valutata
Termine consegne	giovedì, 17 ottobre 2019, 23:00
Tempo rimasto	Consegna in ritardo da: 141 giorni 11 ore
Ultima modifica	-
Commenti alle consegne	► Commenti (0)

Aggiungi consegna

Modifica la tua consegna

RISORSE

Nel secondo argomento dell'esempio, il docente ha caricato del materiale che gli allievi possono visualizzare selezionando semplicemente il nome del file. Si possono caricare pdf, file del pacchetto office, immagini e anche video.

 Annunci

Progetto B&B

-  Consegna Pianta B&B
-  Consegna pianta copertura e prospetti B&B
-  Consegna finale progetto impaginato B&B entro 22 dicembre

COSTRUZIONI

 SLIDE COSTRUZIONI 27/02/2020

 Costruzioni
Quesiti sul capitolo Verifica a Taglio

COMPUTO METRICO ESTIMATIVO

Navigazione

Dashboard

- Home del sito
- ▶ Pagine del sito
- ▼ Corso in uso
 - 6^ª E CATRT - Progettazione, Costruzioni e Impianti
 - ▶ Partecipanti
 - ▶ Introduzione
 - ▶ Progetto B&B
 - ▶ COSTRUZIONI
 - ▶ COMPUTO METRICO ESTIMATIVO
 - ▶ Argomento 4
 - ▶ Argomento 5
 - ▶ Argomento 6
 - ▶ Argomento 7
 - ▶ Argomento 8
 - ▶ Argomento 9
 - ▶ Argomento 10
 - ▶ I miei corsi

Amministrazione

- ▼ Amministrazione del corso
 -  Attiva modifica
 -  Impostazioni
 - ▶ Utenti
 - ▶ Report

PAGINA INIZIALE

Ritornando alla pagina iniziale, sempre sulla Colonna di destra potrete trovare delle finestre come il calendario, l'elenco dei file personali e le prossime scadenze.

The screenshot displays the 'Gestore Lezioni' dashboard. At the top, there is a dark blue header with the text 'Sei collegato con' and a user profile icon. Below this is the logo for 'Gestore Lezioni' and 'powered by MasterTraining S.r.l.'. A secondary blue header contains navigation links: 'ITALIANO (IT)', 'MENÙ PRINCIPALE', and 'I MIEI CORSI'. The main content area is titled 'Dashboard' and features a 'Personalizza questa pagina' button. The central part of the dashboard is a list of course cards for '3ª E CATRT' with subjects like 'Scienze Motorie e Sportive', 'Progettazione, Costruzioni e Impianti', 'Geopedologia, Economia ed Estimo', 'Storia', and 'Matematica con Informatica'. On the right sidebar, there are three widgets: 'Navigazione' with a tree view of site pages and courses; 'Calendario' showing a calendar for March 2020 with a red border around it; and 'File personali' which currently shows no files.

Sei collegato con (Esc)

Gestore Lezioni
powered by MasterTraining S.r.l.

ITALIANO (IT) MENÙ PRINCIPALE I MIEI CORSI

Dashboard Personalizza questa pagina

Benvenuto
Non ci sono messaggi da leggere messaggi

3ª E CATRT - Scienze Motorie e Sportive

3ª E CATRT - Progettazione, Costruzioni e Impianti
Ci sono compiti che richiedono la tua attenzione

3ª E CATRT - Geopedologia, Economia ed Estimo

3ª E CATRT - Storia

3ª E CATRT - Matematica con Informatica

Navigazione

Dashboard

- Home del sito
- Pagine del sito
- I miei corsi
 - Anno scolastico 2016/2017
 - Anno scolastico 2018/2019
 - Anno scolastico 2019/2020

Calendario

marzo 2020

Lun	Mar	Mer	Gio	Ven	Sab	Dom
						1
2	3	4	5	6	7	8
9	10	11	12	13	14	15
16	17	18	19	20	21	22
23	24	25	26	27	28	29
30	31					

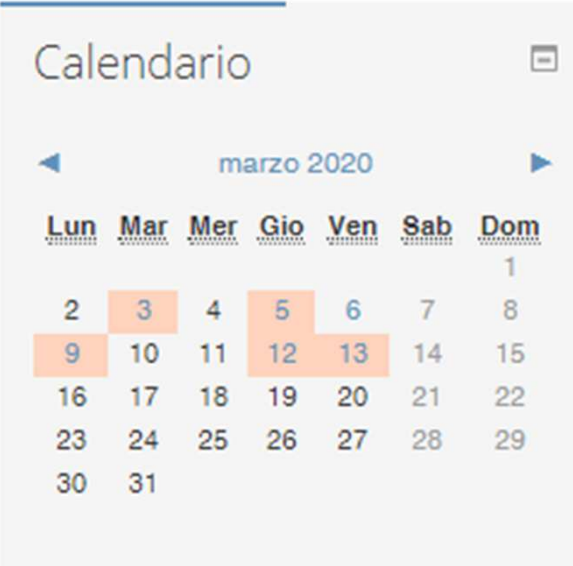
File personali

Non sono presenti file

Gestione file personali...

SEZIONE CALENDARIO

Sul calendario potrete trovare, evidenziate in rosso le date in cui sono programmate le consegne.



Calendario

marzo 2020

<u>Lun</u>	<u>Mar</u>	<u>Mer</u>	<u>Gio</u>	<u>Ven</u>	<u>Sab</u>	<u>Dom</u>
						1
2	3	4	5	6	7	8
9	10	11	12	13	14	15
16	17	18	19	20	21	22
23	24	25	26	27	28	29
30	31					

PROSSIMI EVENTI

L'elenco delle scadenze in ordine temporale lo potrete trovare anche nella finestra "Prossimi eventi". Da qui è possibile accedere alle attività direttamente selezionandole.

Prossimi eventi

- libretto di campagna
3ª E CATRT - Topografia
lunedì 9 marzo, 08:00
- CONSEGNA computo (NON DEFINITIVA) giovedì 12 marzo
5ª E CATRT - Progettazione,
Costruzioni e Impianti
giovedì 12 marzo, 15:00
- CONSEGNA PROFILO ROSSO
5ª E CATRT - Topografia
venerdì 13 marzo, 23:55

Vai al calendario...
Nuovo evento...